

**BANCO CENTRAL  
DEL ECUADOR**BCE | [Transparencia](#) | [Comunicación](#) | [Atención al Cliente](#) | [Cuestiones Económicas](#)**LA ECONOMÍA ECUATORIANA DECRECIÓ 2,4% EN EL PRIMER TRIMESTRE DE 2020**

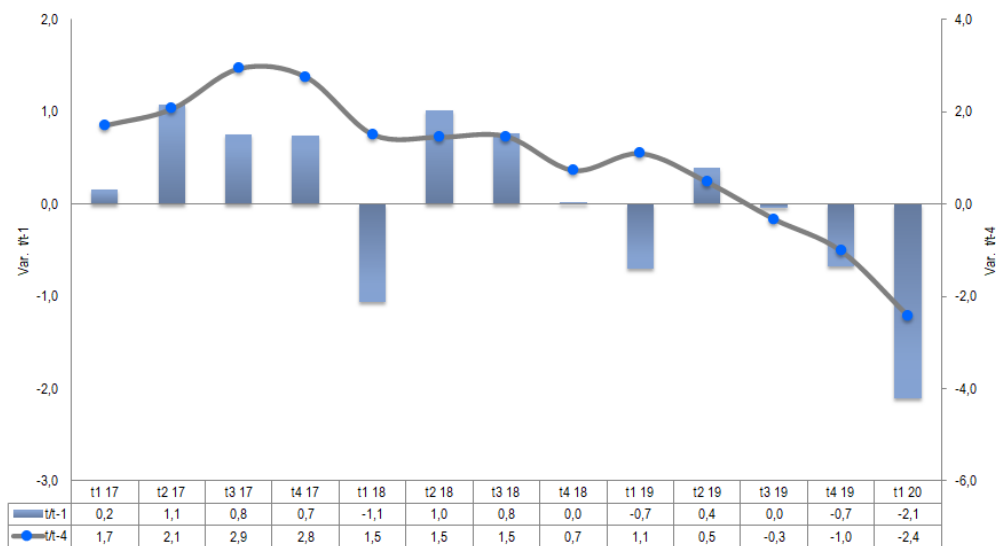
MARTES, 30 JUNIO 2020 16:37

En el primer trimestre de 2020 la economía ecuatoriana experimentó un decrecimiento de 2,4% con respecto a igual período de 2019, según los datos de las Cuentas Nacionales publicadas por el Banco Central del Ecuador. De esta manera, el Producto Interno Bruto (PIB) totalizó USD 17.523 millones en términos constantes<sup>[1]</sup> y USD 25.879 millones en términos corrientes.

Gráfico No. 1

**PRODUCTO INTERNO BRUTO - PIB**

2007=100, Tasas de variación



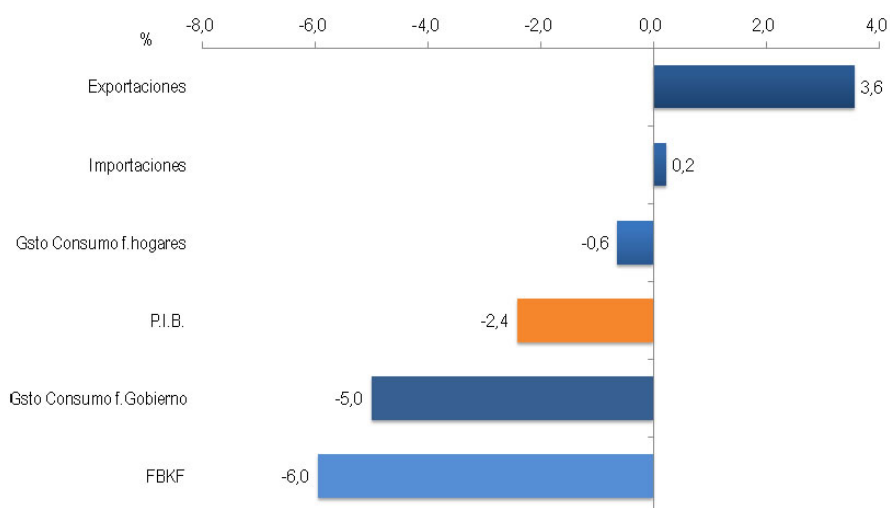
Fuente: Banco Central del Ecuador

Este comportamiento se explica por: i) reducción de 6,0% de la formación bruta de capital fijo; ii) disminución de 5,0% en el gasto de consumo final del gobierno y, iii) caída del gasto de consumo final de los hogares en 0,6%. De su parte, las importaciones de bienes y servicios, que por su naturaleza disminuyen el PIB, fueron mayores en 0,2% a las registradas en el primer trimestre de 2019.

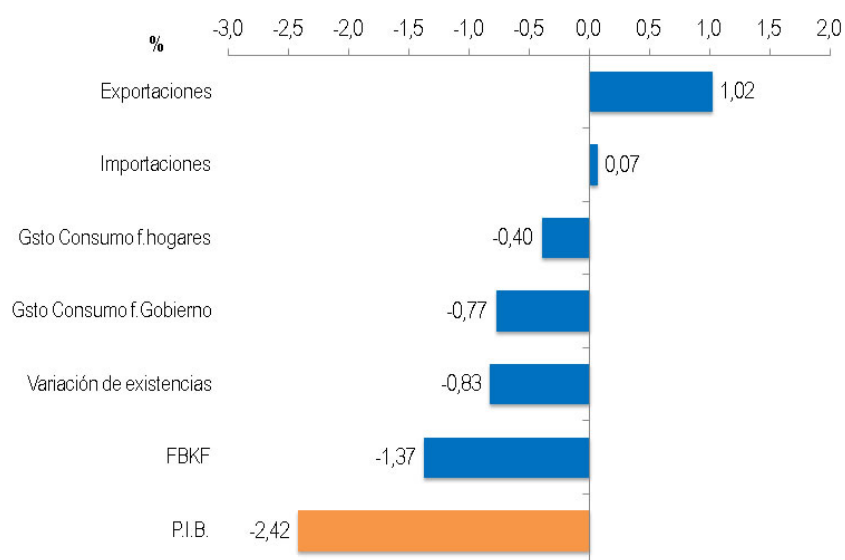
Gráfico No. 2

## 2020.I OFERTA Y UTILIZACIÓN DE BIENES Y SERVICIOS

2007=100 Tasas de variación trimestral t/t-4



## 2020.I CONTRIBUCIONES ABSOLUTAS A LA VARIACIÓN INTER-ANUAL t/t-4 DEL PIB



Fuente: Banco Central del Ecuador

### Gasto de consumo final de los hogares

Este rubro presentó un decrecimiento de 0,6% durante el primer trimestre de 2020, en relación con igual período de 2019. Esto se produjo por: i) reducción del 5,8% de las importaciones de bienes de consumo; ii) disminución de las remesas recibidas, que alcanzaron USD 721,2 millones, lo que representa un 2,0% menos que la cifra del primer trimestre de 2019 (USD 736,2 millones); y, iii) un crecimiento de apenas el 0,04% de las operaciones de crédito de consumo (ordinario y prioritario) otorgadas por el Sistema Financiero Privado y de la Economía Popular y Solidaria.

### Exportaciones e importaciones

En el primer trimestre de 2020 las exportaciones de bienes y servicios presentaron un incremento de 3,6% respecto al primer trimestre de 2019. Entre los productos que exhibieron un desempeño positivo en sus ventas externas anuales, de acuerdo a su importancia, están: petróleo crudo, 1,2%; camarón elaborado, 11,8%; banano, café y cacao, 9,3%; y, pescado y otros productos acuáticos, 0,9%.

En cuanto a las importaciones, su dinamismo, en general, fue menor que el de las exportaciones, con un incremento de 0,2% con respecto al primer trimestre de 2019. Entre los productos que mostraron una mayor demanda constan: aceites refinados de petróleo, 4,2% (la importación interanual de derivados fue de 15,3%); otros productos agrícolas, 24,6%; y, servicios de intermediación financiera, 15,3%.

### Gasto de consumo final del gobierno

Los gastos de consumo que realiza el Gobierno General experimentaron una baja de 5,0% respecto al primer trimestre de 2019. Esto se debe, principalmente, a la disminución del 1,3% en remuneraciones, las cuales alcanzaron gastos devengados por USD 2.150,8 millones, valor menor en USD 28,3 millones al primer trimestre de 2019. Esto se explica por la disminución interanual del 5% en el número total de empleados públicos.

### Formación Bruta de Capital Fijo (FBKF)

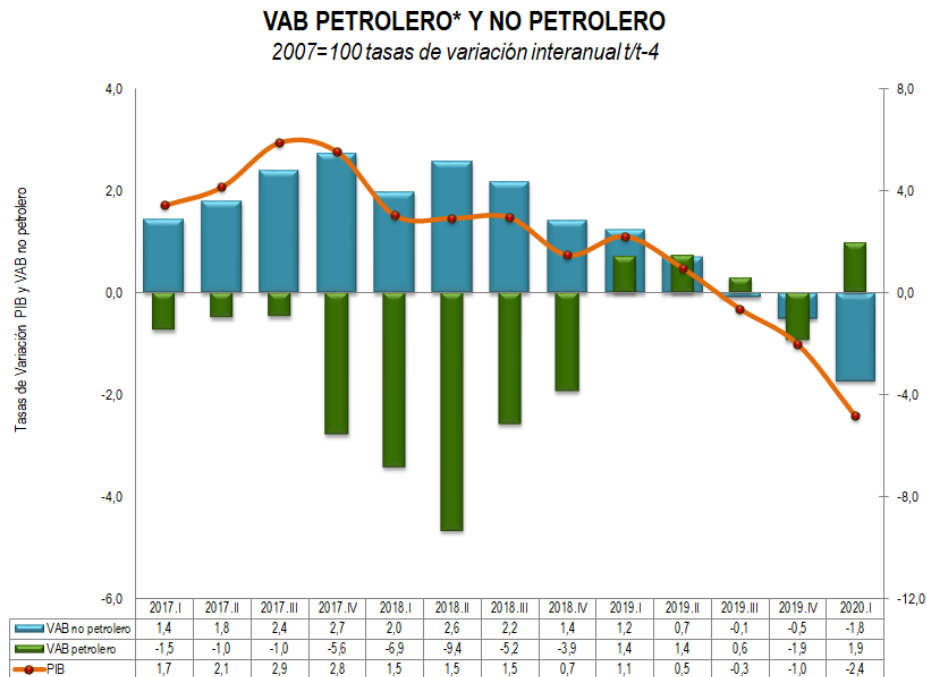
En el primer trimestre de 2020, la FBKF o inversión registró un decrecimiento de 6,0% respecto a igual período de 2019, lo que se debe principalmente al desempeño negativo del sector de la construcción (-7,1%), que representa alrededor del 70% de la estructura de esta variable.

### Valor agregado petrolero y no petrolero

El sector petrolero tuvo un crecimiento interanual en su Valor Agregado Bruto (VAB)[2] de 1,9%, debido a un aumento de 2,4% en la extracción de petróleo crudo. La producción nacional de crudo, en el primer trimestre de 2020, fue de 48,9 millones de barriles, 2,7% más que el primer trimestre de 2019.

Por otro lado, el VAB no petrolero mostró un decrecimiento de 1,8%, que se explica por una menor dinámica de industrias como: construcción, administración pública y defensa, alojamiento y servicios de comida, entre otras.

Gráfico No. 3



Fuente: Banco Central del Ecuador

(\*) Comprende la suma del VAB de las industrias de extracción de petróleo más la refinación del petróleo.

#### Evolución anual del Valor Agregado Bruto (VAB) sectorial

##### Acuicultura y pesca de camarón

El sector registró una tasa de variación positiva de 7,7% con respecto al primer trimestre de 2019, estimulado por una mayor demanda del mercado externo –que alcanzó un incremento anual de 19%–, así como por el uso de sistemas intensivos en tecnología, que permiten sembrar más larvas por piscina.

##### Suministro de electricidad y agua

En términos interanuales, el VAB de esta industria presentó una tasa de variación de 6,3%. Esto se explica por el aumento de 3,7% en la producción hídrica total, principalmente de la central Hidropaute (9,3%).

##### Petróleo y minas

La actividad de petróleo y minas creció 2,4% en el primer trimestre de 2020, reflejando un aumento en la producción hidrocarburífera de 2,7% respecto al primer trimestre de 2019. La producción nacional de petróleo, pasó de 47,61 millones de barriles de crudo en el primer trimestre de 2019 a 48,90 millones en similar período de 2020.

##### Correo y Comunicaciones

El VAB de esta actividad económica en el primer trimestre de 2020 presentó un crecimiento de 2,1% respecto al primer trimestre de 2019. De acuerdo a la información de la Agencia de Regulación y Control de las Telecomunicaciones (Arcotel), el número de cuentas de internet pasó de 11,1 millones en marzo de 2019 a 11,3 millones en marzo de 2020, presentando un aumento de 1,4%.

##### Servicios financieros

El VAB de este sector registró un crecimiento del 1,6% en su tasa interanual, explicado principalmente por una expansión anual de 3,2% en las operaciones de crédito del sector financiero en el primer trimestre de 2020, las cuales alcanzaron 2,9 millones. Esto equivale a un incremento de 0,09 millones de operaciones con relación al primer trimestre de 2019.

##### Agricultura

Este sector mostró un crecimiento interanual de 1,4% en el primer trimestre de 2020. Sobresale el aumento de 7,3% del cultivo de banano, café y cacao y de 2,7% del cultivo de flores.

##### Pesca

El VAB de este sector aumentó en 1,1%. Del total de la pesca primaria alrededor del 80% se destina a las exportaciones, es así que, se observó un incremento de las exportaciones de pescado y otros productos acuáticos en 3,4%.

## Manufactura

El VAB de este sector aumentó en 0,1% en el primer trimestre de 2020. Las industrias manufactureras que tuvieron un desempeño positivo, en orden de importancia, fueron: Procesamiento y conservación de pescado, Fabricación de metales comunes, Elaboración de bebidas, Procesamiento y conservación de camarón, Fabricación de papel, entre otros.

## Comercio

El VAB de esta industria registró una variación negativa de 0,9%, comportamiento que se relaciona directamente con el desempeño de las demás industrias.

## Actividades profesionales, técnicas y administrativas

En términos anuales, el VAB de esta industria decreció en 1,3% con respecto al primer trimestre de 2019. De acuerdo a la información provista por el Estudio Mensual Opinión Empresarial (EMOE), en el primer trimestre de 2020 las empresas vinculadas a las actividades profesionales, técnicas y administrativas presentaron un decrecimiento en su volumen de ventas.

## Transporte

Esta actividad presentó un decrecimiento de 4,0% en el primer trimestre de 2020. En este sentido, el consumo de gasolina extra y diesel destinado al transporte terrestre y marítimo mostró un decrecimiento interanual de 7,9% y una disminución de 12,8% en relación al cuarto trimestre de 2019.

## Enseñanza y servicios sociales y de salud

El VAB de este sector disminuyó en 4,7% en el primer trimestre de 2020, como consecuencia de una menor adquisición bienes y servicios en educación y salud.

## Alojamiento y servicios de comida

El VAB de Alojamiento decreció en 4,9% respecto al primer trimestre de 2019, por una disminución interanual de 14,8% en la llegada de extranjeros al país, según información del Ministerio de Turismo (Mintur), lo que incidió en una menor demanda de hoteles y servicios relacionados, y de restaurantes.

## Administración pública y defensa

En el primer trimestre de 2020 la administración pública reportó una tasa de variación negativa de 5,1%. Esto se debe, principalmente, a la disminución del 1,3% en remuneraciones, las cuales alcanzaron gastos devengados por USD 2.150,8 millones.

## Refinación de petróleo

En términos interanuales el VAB de esta rama se redujo en 6,7%, debido a que en el primer trimestre de 2020 la producción de derivados fue de 18,4 millones de barriles, lo que significó una reducción aproximada de 4,1% en relación al primer trimestre de 2019, (19,18 millones de barriles de derivados) por una disminución de producción de la Refinería Esmeraldas.

## Construcción

En términos interanuales presentó un decrecimiento de 7,1%. En el primer trimestre de 2020, el sector financiero privado y el popular y solidario otorgaron 2.201 operaciones en el segmento inmobiliario, lo que significó un 37,7% menos que el primer trimestre de 2019, donde se concedieron 3.534 operaciones de crédito.

Para mayor información revisar el link:

<https://contenido.bce.fin.ec/home1/estadisticas/cntrimestral/CNTrimestral.jsp>

[1] Valoración del PIB a precios del año base = 2007.

[2] VAB: corresponde al valor de la producción menos el consumo intermedio de las industrias.

[Tweet](#)



Código postal:  
170409  
Casilla postal:  
339

**MATRIZ QUITO**  
Av. 10 de Agosto N11-409  
y Briceño  
PBX: (593) 2 393 8600

**GUAYAQUIL**  
Edificio Ex Suizo,  
calle Francisco P. Icaza #203  
entre Pedro Carbo y Pichincha  
PBX: (593) 4 372 9470

**CUENCA**  
Calle Larga y  
Huaynacapac  
PBX: (593) 7 283 1255